

Finnan tiedonhaku sivu - asennusohje

Sisällys

JOHDANTO.....	1
RSS-SYÖTTEET	2
KUVAT	7
TYYLITIEDOSTO CUSTOM.LESS	7
SIVUPOHJAT.....	7
KÄÄNNÖKSET.....	7

JOHDANTO

Ohjeen mukaan voidaan rakentaa Finna-ympäristöön tiedonhaku sivu sekä suomeksi että ruotsiksi. Sivun sisällöt päivittyvät automaattisesti sitä mukaan, kun lähdesivustoille tulee uutta sisältöä. Sisältöjä haetaan sekä Kirjastot.fi:n että Ylen palveluista. Valmiit sivut löytyvät asennuksen jälkeen osoitteista:

<https://VERKKOSIVUSTON-OSOITE/Content/tiedonhaku>

<https://VERKKOSIVUSTON-OSOITE/Content/tiedonhaku?lng=sv>

RSS-SYÖTTEET

Rss-syötteet lisätään Finnan hallintaliittymässä: klikkaa näkymä auki ja mene Muut aineistot -välilehdelle. Scrollaa sivua alas ja löydät RSS-syötteet kohdan. Lisää sinne seuraavat syötteet ja täytä tiedot kuten alla olevissa kuvissa.


<https://www.kirjastot.fi/asklib/rss/all>


<http://beta.biblioteken.fi/asklib/rss/all>


Muokkaa Rss-syötteen asetuksia ✖


Nimi:

Tyyppi:

URL (*): 

URL (en-gb): 

URL (fi): 

URL (sv): 

Näytä: kuva otsikko teksti päivämäärä linkki

Otsikko (käännösavain): rss = syötteen otsikko

RSS-linkit:

Näytä sisältö Alkuperäisellä sivulla Sisältösivulla Popup-ikkunassa

Avaa uuteen välilehteen Kyllä Ei

Rss-linkkien max. lukumäärä 0 = kaikki

Näkyvien linkkien määrä upokkeessa 0 = kaikki

Näytä lisää -linkki Kyllä Ei

Kopioi sivupohjaan:


```
<?=$this->feed('kysy-kirjastonhoitajalta'); ?>
```


<https://gfx.kirjastot.fi/kifi/rss/tiedonhaku.xml>
https://gfx.kirjastot.fi/kifi/rss/tiedonhaku_sv.xml


Muokkaa Rss-syötteen asetuksia ✖


Nimi:

Tyyppi:

URL (*): 

URL (en-gb): 

URL (fi): 

URL (sv): 

Näytä: kuva otsikko teksti päivämäärä linkki

Otsikko (käännösavain): rss = syötteen otsikko

RSS-linkit:

Näytä sisältö Alkuperäisellä sivulla Sisältösivulla Popup-ikkunassa

Avaa uuteen välilehteen Kyllä Ei

Rss-linkkien max. lukumäärä 0 = kaikki

Näkyvien linkkien määrä upokkeessa 0 = kaikki

Karusellin asetukset:

Tietueen otsikko: Dian sisällä Dian alla

Korkeus (px):

Kuvien määrä (desktop):

Kuvien määrä (desktop-small):

Kuvien määrä (tablet):

Kuvien määrä (mobile):

Linkkiteksti (käännösavain)

Linkkiteksti (mobile)

Automaattinen sivunvaihto (ms): 0 = pois päältä

Kopioi sivupohjaan:

```
<?=$this->feed('tiedonhaun-lahteita'); ?>
```

<http://www.makupalat.fi/fi/rss/uusimmat-no-desc>
<http://www.makupalat.fi/sv/rss/uusimmat-no-desc>

Muokkaa Rss-syötteen asetuksia



Nimi:	<input type="text" value="makupalat-linkit"/>
Tyyppi:	<input type="text" value="Lista"/>
URL (*):	<input type="text"/>
URL (en-gb):	<input type="text"/>
URL (fi):	<input type="text" value="http://www.makupalat.fi/fi/rss/uusimmat-no-desc"/>
URL (sv):	<input type="text" value="http://www.makupalat.fi/sv/rss/uusimmat-no-desc"/>
Näytä:	<input type="checkbox"/> kuva <input checked="" type="checkbox"/> otsikko <input type="checkbox"/> teksti <input type="checkbox"/> päivämäärä <input checked="" type="checkbox"/> linkki
Otsikko (käännösavain):	<input type="text"/> rss = syötteen otsikko
RSS-linkit:	
Näytä sisältö	<input checked="" type="radio"/> Alkuperäisellä sivulla <input type="radio"/> Sisältösivulla <input type="radio"/> Popup-ikkunassa
Avaa uuteen välilehteen	<input type="radio"/> Kyllä <input checked="" type="radio"/> Ei
Rss-linkkien max. lukumäärä	<input type="text" value="6"/> 0 = kaikki
Näkyvien linkkien määrä upokkeessa	<input type="text" value="0"/> 0 = kaikki
Näytä lisää -linkki	<input type="radio"/> Kyllä <input checked="" type="radio"/> Ei
Kopioi sivupohjaan:	
<pre><?=\$this->feed('makupalat-linkit'); ?></pre>	
<input type="button" value="Hyväksy"/> <input type="button" value="Peruuta"/>	

<http://www.makupalat.fi/rss/kokoelmat>
<http://www.makupalat.fi/sv/rss/kokoelmat>

Muokkaa Rss-syötteen asetuksia



Nimi:

Tyyppi:

URL (*):

URL (en-gb):

URL (fi):

URL (sv):

Näytä: kuva otsikko teksti päivämäärä linkki

Otsikko (käännösavain): rss = syötteen otsikko

RSS-linkit:

Näytä sisältö Alkuperäisellä sivulla Sisältösivulla Popup-ikkunassa

Avaa uuteen välilehteen Kyllä Ei

Rss-linkkien max. lukumäärä 0 = kaikki

Näkyvien linkkien määrä upokkeessa 0 = kaikki

Näytä lisää -linkki Kyllä Ei

Kopioi sivupohjaan:

```
<?=$this->feed('makupalat-kokoelmat'); ?>
```

Hyväksy

Peruuta

<https://yle.fi/aihe/rss/oppiminen/digitreenit>
<https://svenska.yle.fi/taxonomy/term/121370/feed>

Muokkaa Rss-syötteen asetuksia



Nimi:

Tyyppi:

URL (*):

URL (en-gb):

URL (fi):

URL (sv):

Näytä: kuva otsikko teksti päivämäärä linkki

Otsikko
(käännösavain):

rss =
syötteen
otsikko

RSS-linkit:

Näytä sisältö Alkuperäisellä sivulla Sisältösivulla Popup-ikkunassa

Avaa uuteen
välilehteen Kyllä Ei

Rss-linkkien max.
lukumäärä

0 = kaikki

Näkyvien linkkien
määrä upokkeessa

0 = kaikki

Näytä lisää -linkki Kyllä Ei

Kopioi sivupohjaan:

```
<?=$this->feed('digitreenit'); ?>
```

Hyväksy

Peruuta

KUVAT

Tallenna kysy-kirjastonhoitajalta.svg, kysy-kirjastonhoitajalta-sv.svg ja street-kuva.jpg Finnan tiedostojärjestelmässä kansioon "näkömännä nimi"/themes/custom/images.

TYYLITIEDOSTO CUSTOM.LESS

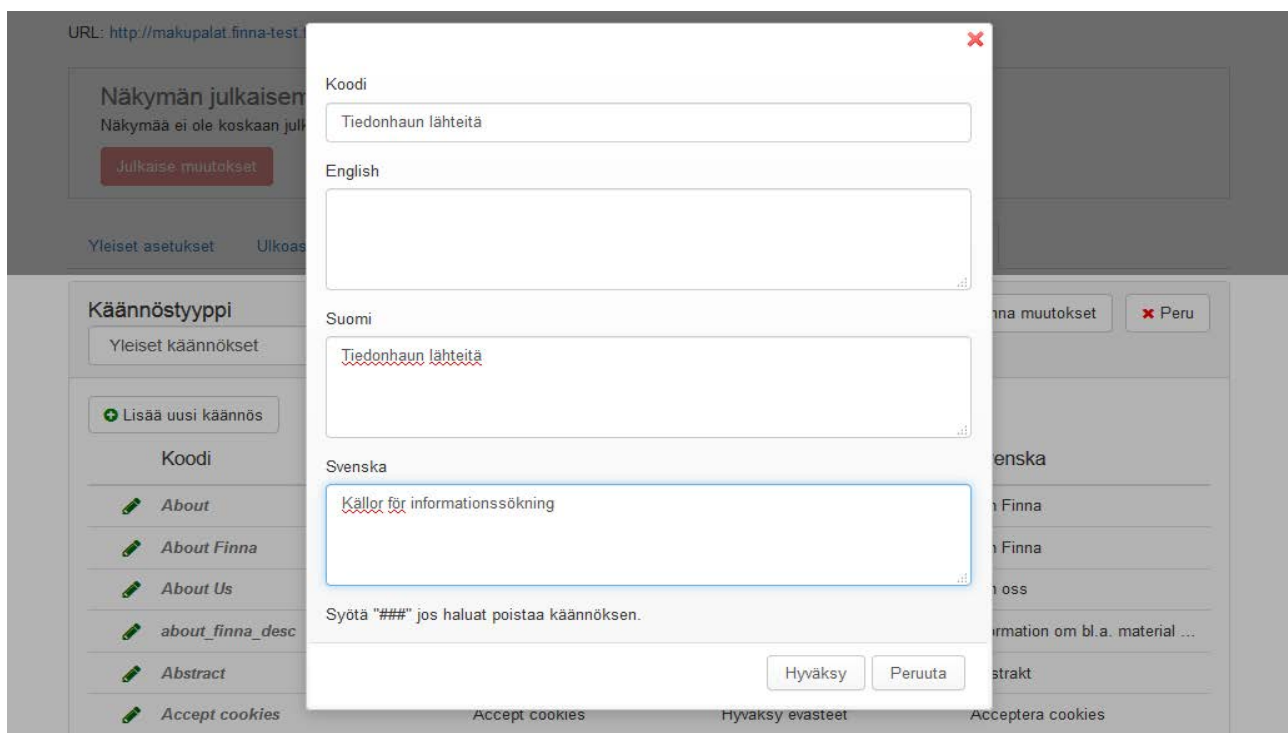
Jos tiedostoon "näkömännä nimi"/themes/custom/less/custom.less ei ole vielä määritelty mitään tyyliä, voitte korvata tiedoston liitteenä olevalla tiedostolla. Jos teillä on jo tuo tiedosto käytössä, kopioikaa liitteen tiedostossa olevat tyylimäärittelyt Finnassa olevan tiedoston sisään (vaikka sinne tiedoston loppuun, jolloin muut tyylit eivät ainakaan yliaja niitä).

SIVUPOHJAT

Tallenna sivupohjat tiedonhaku_fi.phtml ja tiedonhaku_sv.phtml Finnan tiedostojärjestelmässä kansioon "näkömännä nimi"/themes/custom/templates/content.

KÄÄNNÖKSET

Luo käännökset Tiedonhaun lähteitä -karusellin otsikolle. Avaa oman kirjaston näkömännä ja sieltä Kielikäännökset-välilehti. Klikkaa Muokkaa-painiketta aktivoitaksesi muokkaustilan ja luo uusi käänösavain Lisää uusi käänös -painikkeesta. Täytä Koodi-kenttään Rss-syötteeseen lisäämäsi Otsikko/Käänösavain (tämän ohjeen mukaan tehtynä se on "Tiedonhaun lähteitä"). Käänöskenttiin lisätään tekstit "Tiedonhaun lähteitä" ja " Källor för informationssökning".



The screenshot shows a web interface for managing translations. A modal window is open, allowing the user to add a new translation. The modal has a title bar with a close button (X) and contains the following fields and text:

- Koodi**: A text input field containing "Tiedonhaun lähteitä".
- English**: A large empty text area.
- Suomi**: A text input field containing "Tiedonhaun lähteitä".
- Svenska**: A large text area containing "Källor för informationssökning".
- Below the Svenska field, it says: "Syötä "###" jos haluat poistaa käännöksen."
- At the bottom right of the modal are two buttons: "Hyväksy" (Accept) and "Peruuta" (Cancel).

The background shows a sidebar with a list of translation types under "Käännöstyyppi":

- Yleiset käännökset
- Lisää uusi käänös
- Available translations:
 - About
 - About Finna
 - About Us
 - about_finna_desc
 - Abstract
 - Accept cookies