

Finnan tiedonhaku sivu: asennusohje

Sisällys

1. Johdanto.....	1
2. RSS-syötteet	2
3. Kuvat	7
4. Tyylitiedosto custom.less.....	7
5. Sivupohjat.....	7
6. Käännökset	7

1. Johdanto

Ohjeen mukaan voidaan rakentaa Finna-ympäristöön tiedonhaku sivu sekä suomeksi että ruotsiksi. Sivun sisällöt päivittyvät automaattisesti sitä mukaan, kun lähdesivustoille tulee uutta sisältöä. Sisältöjä haetaan sekä Kirjastot.fi:n että Ylen palveluista. Valmiit sivut löytyvät asennuksen jälkeen osoitteista:

<https://VERKKOSIVUSTON-OSOITE/Content/tiedonhaku>

<https://VERKKOSIVUSTON-OSOITE/Content/tiedonhaku?lng=sv>

2. RSS-syötteet

Rss-syötteet lisätään Finnan hallintaliittymässä: klikkaa näkymä auki ja mene Muut aineistot välilehdelle. Scrollaa sivua alas ja löydät RSS-syötteet kohdan. Lisää sinne seuraavat syötteet ja täytä tiedot kuten alla olevissa kuvissa.


<https://www.kirjastot.fi/asklib/rss/all>


<https://www.biblioteken.fi/asklib/rss/all>


Muokkaa Rss-syötteen asetuksia ✖


Nimi:

Tyyppi:

URL (*): 

URL (en-gb): 

URL (fi): 

URL (sv): 

Näytä: kuva otsikko teksti päivämäärä linkki

Otsikko (käännösavain): rss = syötteen otsikko

RSS-linkit:

Näytä sisältö Alkuperäisellä sivulla Sisältösivulla Popup-ikkunassa

Avaa uuteen välilehteen Kyllä Ei

Rss-linkkien max. lukumäärä 0 = kaikki

Näkyvien linkkien määrä upokkeessa 0 = kaikki

Näytä lisää -linkki Kyllä Ei

Kopioi sivupohjaan:

```
<?=$this->feed('kysy-kirjastonhoitajalta'); ?>
```

https://gfx.kirjastot.fi/kifi/rss/tiedonhaku.xml
https://gfx.kirjastot.fi/kifi/rss/tiedonhaku_sv.xml

Muokkaa Rss-syötteen asetuksia



Nimi:

Tyyppi:

URL (*):

URL (en-gb):

URL (fi):

URL (sv):

Näytä: kuva otsikko teksti päivämäärä linkki

Otsikko (käännösavain): rss = syötteen otsikko

RSS-linkit:

Näytä sisältö Alkuperäisellä sivulla Sisältösivulla Popup-ikkunassa

Avaa uuteen välilehteen Kyllä Ei

Rss-linkkien max. lukumäärä 0 = kaikki

Karusellin asetukset:

Tietueen otsikko: Dian sisällä Dian alla

Korkeus (px):

Kuvien määrä (desktop):

Kuvien määrä (desktop-small):

Kuvien määrä (tablet):

Kuvien määrä (mobile):

Linkkiteksti (käännösavain)

Linkkiteksti (mobile)

Automaattinen sivunvaihto (ms): 0 = pois päältä

Kopioi sivupohjaan:

```
<?=$this->feed('tiedonhaun-lahteita'); ?>
```

http://www.makupalat.fi/fi/rss/uusimmat-no-desc
http://www.makupalat.fi/sv/rss/uusimmat-no-desc

Muokkaa Rss-syötteen asetuksia



Nimi:	<input type="text" value="makupalat-linkit"/>
Tyyppi:	<input type="text" value="Lista"/>
URL (*):	<input type="text" value="http://www.makupalat.fi/fi/rss/uusimmat-no-desc"/>
URL (en-gb):	<input type="text"/>
URL (fi):	<input type="text"/>
URL (sv):	<input type="text"/>
Näytä:	<input type="checkbox"/> kuva <input checked="" type="checkbox"/> otsikko <input type="checkbox"/> teksti <input type="checkbox"/> päivämäärä <input checked="" type="checkbox"/> linkki
Otsikko (käännösavain):	<input type="text"/> <small>rss = syötteen otsikko</small>
RSS-linkit:	
Näytä sisältö	<input checked="" type="radio"/> Alkuperäisellä sivulla <input type="radio"/> Sisältösivulla <input type="radio"/> Popup-ikkunassa
Avaa uuteen välilehteen	<input type="radio"/> Kyllä <input checked="" type="radio"/> Ei
Rss-linkkien max. lukumäärä	<input type="text" value="6"/> <small>0 = kaikki</small>
Näytä lisää -linkki	<input type="radio"/> Kyllä <input checked="" type="radio"/> Ei
Kopioi sivupohjaan:	
<pre><?=&#x24;this->feed('makupalat-linkit'); ?></pre>	

http://www.makupalat.fi/rss/kokoelmat
http://www.makupalat.fi/sv/rss/kokoelmat

Muokkaa Rss-syötteen asetuksia



Nimi:	<input type="text" value="makupalat-kokoelmat"/>
Tyyppi:	<input type="text" value="Lista"/>
URL (*):	<input type="text" value="http://www.makupalat.fi/rss/kokoelmat"/>
URL (en-gb):	<input type="text"/>
URL (fi):	<input type="text"/>
URL (sv):	<input type="text"/>
Näytä:	<input type="checkbox"/> kuva <input checked="" type="checkbox"/> otsikko <input type="checkbox"/> teksti <input type="checkbox"/> päivämäärä <input checked="" type="checkbox"/> linkki
Otsikko (käännösavain):	<input type="text"/> <small>rss = syötteen otsikko</small>
RSS-linkit:	
Näytä sisältö	<input checked="" type="radio"/> Alkuperäisellä sivulla <input type="radio"/> Sisältösivulla <input type="radio"/> Popup-ikkunassa
Avaa uuteen välilehteen	<input type="radio"/> Kyllä <input checked="" type="radio"/> Ei
Rss-linkkien max. lukumäärä	<input type="text" value="3"/> <small>0 = kaikki</small>
Näytä lisää -linkki	<input type="radio"/> Kyllä <input checked="" type="radio"/> Ei
Kopioi sivupohjaan:	
<pre><?=&#x20;\$this->feed('makupalat-kokoelmat'); ?></pre>	

Hyväksy

Peruuta

https://yle.fi/aihe/rss/oppiminen/digitreenit
https://svenska.yle.fi/taxonomy/term/121370/feed

Muokkaa Rss-syötteen asetuksia



Nimi:	<input type="text" value="digitreenit"/>
Tyyppi:	<input type="text" value="Lista"/>
URL (*):	<input type="text" value="https://yle.fi/aihe/rss/oppiminen/digitreenit"/>
URL (en-gb):	<input type="text"/>
URL (fi):	<input type="text"/>
URL (sv):	<input type="text"/>
Näytä:	<input type="checkbox"/> kuva <input checked="" type="checkbox"/> otsikko <input type="checkbox"/> teksti <input type="checkbox"/> päivämäärä <input checked="" type="checkbox"/> linkki
Otsikko (käännösavain):	<input type="text"/> rss = syötteen otsikko
RSS-linkit:	
Näytä sisältö	<input checked="" type="radio"/> Alkuperäisellä sivulla <input type="radio"/> Sisältösivulla <input type="radio"/> Popup-ikkunassa
Avaa uuteen välilehteen	<input type="radio"/> Kyllä <input checked="" type="radio"/> Ei
Rss-linkkien max. lukumäärä	<input type="text" value="10"/> 0 = kaikki
Näytä lisää -linkki	<input type="radio"/> Kyllä <input checked="" type="radio"/> Ei
Kopioi sivupohjaan:	
<pre><?=&#x27;digitreenit'&#x27;); ?></pre>	

Hyväksy

Peruuta

3. Kuvat

Tallenna kysy-kirjastonhoitajalta.svg, kysy-kirjastonhoitajalta-sv.svg ja street-kuva.jpg Finnan tiedostojärjestelmässä kansioon "näkömännä nimi"/themes/custom/images.

4. Tyylitiedosto custom.less

Jos tiedostoon "näkömännä nimi"/themes/custom/less/custom.less ei ole vielä määritelty mitään tyylejä, voitte korvata tiedoston liitteenä olevalla tiedostolla. Jos teillä on jo tuo tiedosto käytössä, kopioikaa liitteen tiedostossa olevat tyylimäärittelyt Finnassa olevan tiedoston sisään (vaikka sinne tiedoston loppuun, jolloin muut tyylit eivät ainakaan yliaja niitä).

5. Sivupohjat

Tallenna sivupohjat tiedonhaku_fi.phtml ja tiedonhaku_sv.phtml Finnan tiedostojärjestelmässä kansioon "näkömännä nimi"/themes/custom/templates/content.

6. Käännökset

Luo käännökset Tiedonhaun lähteitä -karusellin otsikolle. Avaa oman kirjaston näkymä ja sieltä Kielikäännökset-välilehti. Klikkaa Muokkaa-painiketta aktivoiaksesi muokkaustilan ja luo uusi käännösavain Lisää uusi käännös -painikkeesta. Täytä Koodi-kenttään Rss-syötteeseen lisäämäsi Otsikko/Käännösavain (tämän ohjeen mukaan tehtynä se on "Tiedonhaun lähteitä"). Käännöksenttiin lisätään teksti "Tiedonhaun lähteitä" ja "Källor för informationssökning".

